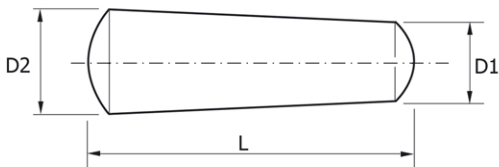


MATERIAL:	Conforme especificado
DUREZA:	Conforme especificado

PINO CÔNICO COM OU SEM TÊMPERA, CONFORME ESPECIFICAÇÃO



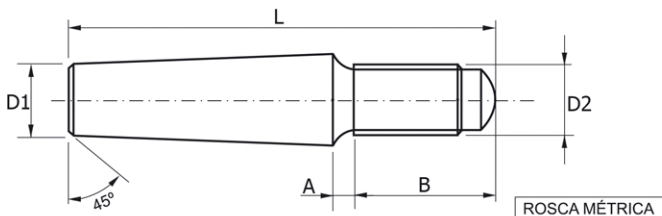
QUANDO O ITEM FOR MILIMÉTRICO INFORMAR COTA $D1 + L$

CONICIDADE 1:50 PINOS (mm)

QUANDO O ITEM FOR POLEGADA INFORMAR COTA $D2 + L$

DIN ISO 2339 \ DIN 1

PINO CÔNICO COM ROSCA **EXTERNA** COM OU SEM TÊMPERA
CONFORME ESPECIFICAÇÃO

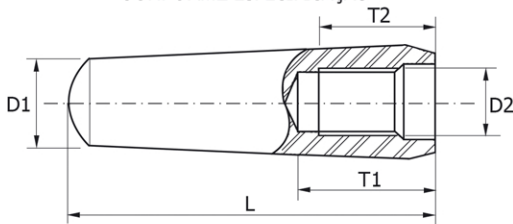


QUANDO FOR SOLICITADO DEVERÁ INFORMAR COTA $D1 + L + D2$

CONICIDADE 1:50 PINO (mm)

DIN ISO 8737
REV. DIN 7977

PINO CÔNICO COM ROSCA **INTERNA** COM OU SEM TÊMPERA
CONFORME ESPECIFICAÇÃO



QUANDO FOR SOLICITADO DEVERÁ INFORMAR COTA $D1 + L + D2$

CONICIDADE 1:50 PINOS (mm)

DIN ISO 8736
REV. DIN 7978

Medidas especiais sob encomenda.